

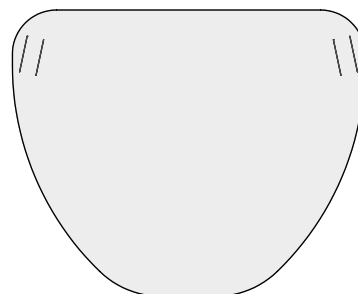
# Инструкция по сборке

## Защитная маска

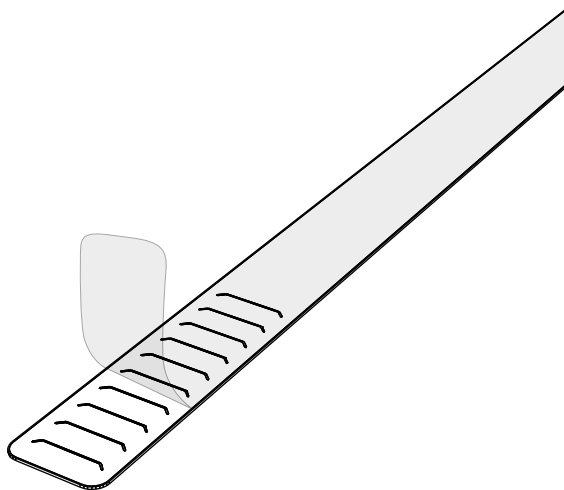
Ремешок - 1 шт.



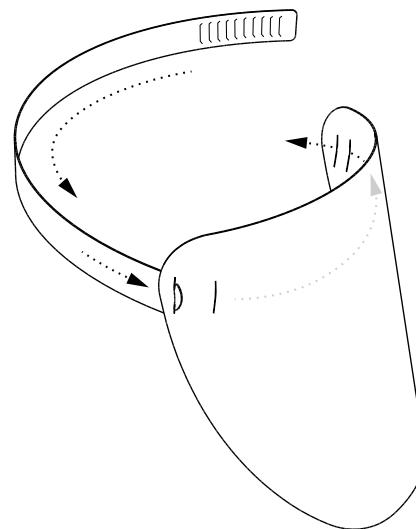
Защитный экран - 1 шт.



- ① Со всех комплектующих деталей снимите защитную пленку (при наличии пленки).



- ② Вставьте ремешок в защитный экран, продевая его с внутренней стороны.



- ③ Продев ремешок через все отверстия, можно застегнуть замок.

